





Poste de relevage duo pour eaux usées (eaux grises)

Pour la pose dans une dalle/un plancher en béton selon la norme EN 12056

Illustration et dessin avec dimensions	Description du produit	Raccord de pression	Réf. #
	<p>Poste de relevage duo en polymère pour la pose hors sol</p> <p>Avec deux pompes amovibles, clapet anti-retour intégré, avec réglage de la pression et boîtier de commande Comfort.</p> <p>Entrée Ø 110, raccord de ventilation Ø 75 (joint d'étanchéité des tuyaux incl.), avec contact hors tension.</p> <p>Raccord de pression: R 1 1/2 filetage mâle ou conduite de pression Ø 40 mm pour raccord PVC collé.</p> <p>Hauteur d'entrée: 530 mm Hauteur totale: 720 mm, Ø 450 mm Tension: 230 V ~ 50 Hz Taille max. du bac: 55 l Hauteur de relevage max.: 8 m Puissance: 2 x 0.5 kW Câble électrique: 5 m Poids: env. 25 kg</p> <p>  EN 12050-2</p>	Ø 40	28 541-C
			<p>Alarme sonore Page 57</p> <p>Diagramme de rendement Page 57</p>



Poste de relevage des eaux usées *Minilift* pour les eaux grises, pour une installation à enterrer

Pour la pose dans une dalle/un plancher en béton selon la norme EN 12056

<p>Raccord du câble électrique</p> <p>438x332 396x290</p> <p>190 75 40 172 300</p> <p>Réservation 500 x 400 mm</p>	<p>Poste de relevage des eaux usées <i>Minilift</i> en polymère pour la pose dans une dalle/ un plancher en béton</p> <p>Avec pompe amovible et clapet anti-retour, grille et couvercle de finition Classe A 15. Certifié pour les eaux usées (eaux grises).</p> <p>Raccord de pression: R 1 1/2 filetage mâle, Conduite de pression Ø 40 mm pour raccord PVC collé ou conduites de pression.</p> <p>Hauteur de relevage: 6.2 m Tension: 230 V ~ 50 Hz Puissance: 0.3 kW Câble électrique: 5 m Taille max. des particules: 10 mm Niveau de marche: 190 mm Niveau d'arrêt: 75 mm</p> <p>  EN 12050-2</p>	Ø 40	28 570
			<p>Diagramme de rendement Page 57</p>

Poste de relevage des eaux usées *Minilift* pour les eaux usées avec pose hors sol

Pour la pose libre à l'abri du gel

<p>426x297 160</p> <p>190 75 40 175 340</p>	<p>Poste de relevage des eaux usées <i>Minilift</i> en polymère pour la pose hors sol</p> <p>Avec pompe amovible et clapet anti-retour. Certifié pour les eaux usées (eaux grises).</p> <p>Raccord de pression: R 1 1/2 filetage mâle ou tuyau de pression Ø 40 mm pour raccord PVC collé</p> <p>Hauteur de relevage: 6.2 m Tension: 230 V ~ 50 Hz Puissance: 0.3 kW Niveau de marche: 190 mm Niveau d'arrêt: 75 mm Taille max. des particules: 10 mm Câble électrique: 5 m</p> <p>  EN 12050-2</p>	Ø 40	28 560
			<p>Diagramme de rendement Page 57</p>