
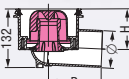

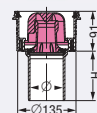

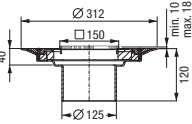

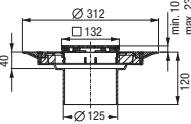

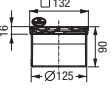

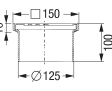


Matrice de commande siphons de sol *Ecoguss* avec bride de raccordement

Débit 1.8 l/sec,
Garde d'eau du siphon 50 mm

Corps de base	Rehausse																												
<p>Ecoguss avec bride de raccordement avec dispositif anti-odeur amovible, manchon d'écoulement pour raccordement de tube SML</p>   <table border="1"> <tr><td>Ø</td><td>58</td><td>78</td><td>83</td><td>110</td></tr> <tr><td>B</td><td>245</td><td>134</td><td>134</td><td>148</td></tr> <tr><td>H</td><td>120</td><td>109</td><td>108</td><td>92</td></tr> </table>   <table border="1"> <tr><td>Ø</td><td>58</td><td>78</td><td>83</td><td>110</td></tr> <tr><td>H</td><td>100</td><td>110</td><td>110</td><td>110</td></tr> </table>	Ø	58	78	83	110	B	245	134	134	148	H	120	109	108	92	Ø	58	78	83	110	H	100	110	110	110	<p>Rehausse Variofix en ABS</p>   <p>Avec grille 138 x 138 mm et cadre en acier inoxydable AISI 304, classe L 15, vissé.</p> <p>Réf. # 48 963</p>	<p>Rehausse Variofix en ABS</p>   <p>Avec couvercle grille design Kessel 120 x 120 mm et cadre en acier inoxydable AISI 304, classe L 15, système Lock & Lift</p> <p>Réf. # 48 904</p>	<p>Rehausse en ABS</p>   <p>Avec couvercle grille design Kessel 120 x 120 mm et cadre en acier inoxydable AISI 304, classe L 15, système Lock & Lift</p> <p>Réf. # 48 201</p>	<p>Rehausse en ABS</p>   <p>Avec grille 138 x 138 mm en acier inoxydable AISI 304, classe K 3, vissé.</p> <p>Réf. # 48 950</p>
Ø	58	78	83	110																									
B	245	134	134	148																									
H	120	109	108	92																									
Ø	58	78	83	110																									
H	100	110	110	110																									
	Article combinant le corps de base et rehausse																												
Ø 58																													
Sortie latérale Réf. # 48 358	48 358.51	48 358.53	48 358.63	48 358.11																									
Sortie verticale Réf. # 48 458	48 458.51	48 458.53	48 458.63	48 458.11																									
Ø 78																													
Sortie latérale Réf. # 48 378	48 378.51	48 378.53	48 378.63	48 378.11																									
Sortie verticale Réf. # 48 478	48 478.51	48 478.53	48 478.63	48 478.11																									
Ø 83																													
Sortie latérale Réf. # 48 383	48 383.51	48 383.53	48 383.63	48 383.11																									
Sortie verticale Réf. # 48 483	48 483.51	48 483.53	48 483.63	48 483.11																									
Ø 110																													
Sortie latérale Réf. # 48 311	48 311.51	48 311.53	48 311.63	48 311.11																									
Sortie verticale Réf. # 48 411	48 411.51	48 411.53	48 411.63	48 411.11																									

Pour d'autres combinaisons de produits et accessoires, voir le système modulaire à la page 92 - 93