
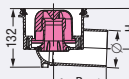

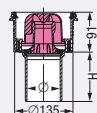

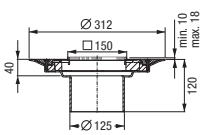

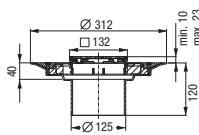

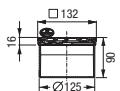

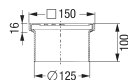


Matrice de commande siphons de sol *Practicus* avec bride de raccordementDébit 1.8 l/sec,
Garde d'eau du siphon 50 mm

Corps de base	Rehausses																							
<p>Practicus avec bride de raccordement avec dispositif anti-odeur amovible</p>   <table border="1"> <tr> <td>Ø</td> <td>50</td> <td>75</td> <td>110</td> </tr> <tr> <td>B</td> <td>245</td> <td>134</td> <td>148</td> </tr> <tr> <td>H</td> <td>120</td> <td>109</td> <td>92</td> </tr> </table>   <table border="1"> <tr> <td>Ø</td> <td>50</td> <td>75</td> <td>110</td> </tr> <tr> <td>H</td> <td>100</td> <td>110</td> <td>110</td> </tr> </table>	Ø	50	75	110	B	245	134	148	H	120	109	92	Ø	50	75	110	H	100	110	110	<p>Rehausse Variofix en ABS</p>   <p>Avec grille 138 x 138 mm et cadre en acier inoxydable AISI 304, classe L 15, vissé.</p> <p>Réf. # 48 963</p>	<p>Rehausse Variofix en ABS</p>   <p>Avec couvercle grille design Kessel 120 x 120 mm et cadre en acier inoxydable AISI 304, classe L 15, système Lock & Lift</p> <p>Réf. # 48 904</p>	<p>Rehausse en ABS</p>   <p>Avec couvercle grille design Kessel 120 x 120 mm et cadre en acier inoxydable AISI 304, classe L 15, système Lock & Lift</p> <p>Réf. # 48 201</p>	<p>Rehausse en ABS</p>   <p>Avec grille 138 x 138 mm en acier inoxydable AISI 304, classe K 3, vissé.</p> <p>Réf. # 48 950</p>
Ø	50	75	110																					
B	245	134	148																					
H	120	109	92																					
Ø	50	75	110																					
H	100	110	110																					
Ø 50	Article combinant le corps de base et rehausse																							
Sortie latérale Réf. # 45 150	45 150.51	45 150.53	45 150.63	45 150.11																				
Sortie verticale Réf. # 45 250	45 250.51	45 250.53	45 250.63	45 250.11																				
Ø 75																								
Sortie latérale Réf. # 45 170	45 170.51	45 170.53	45 170.63	45 170.11																				
Sortie verticale Réf. # 45 270	45 270.51	45 270.53	45 270.63	45 270.11																				
Ø 110																								
Sortie latérale Réf. # 45 110	45 110.51	45 110.53	45 110.63	45 110.11																				
Sortie verticale Réf. # 45 210	45 210.51	45 210.53	45 210.63	45 210.11																				

Pour d'autres combinaisons de produits et accessoires, voir le système modulaire à la page 92 - 93