


Pumpfix F / Staufix FKA / Staufix SWA

Accessoires

Illustration et dessin avec dimensions	Description du produit	Diamètre (mm)	Réf. #
<p>Pour modèles faits en ou après janvier 2011</p> 	<p>Kit de conversion Pumpfix F Avec 5 m de câble</p> <p>1 Pumpfix F pour pose dans une dalle/un plancher en béton, avec couvercle à carrelé et siphon et siphon inclus <i>Multistop</i> Comprenant l'unité de commande Comfort</p> <p>2 Pumpfix F pour la pose sur une conduite d'eau usée hors sol. Comprenant l'unité de commande Comfort</p>	<p>Ø 110-200*</p> <p>Ø 110-200*</p>	<p>80 098</p> <p>80 097</p>
<p>Pour modèles faits en ou après janvier 2011</p> 	<p>Kit de conversion Staufix FKA Avec 5 m de câble</p> <p>pour la pose dans une dalle/un plancher en béton et pour la pose dans une conduite d'eau usée hors sol. Comprenant l'unité de commande Comfort</p>	<p>Ø 110-200*</p>	<p>80 093</p>
<p>Pour modèles faits en ou après janvier 2011</p> 	<p>Kit de conversion Staufix SWA</p> <p>pour la pose dans une dalle/un plancher en béton et pour la pose dans une conduite d'eau usée hors sol</p>	<p>Ø 110-200*</p>	<p>80 091</p>



Evolution simple :

Dans les séries complètes, tous les composants de la protection anti-retour allant du **corps de base / Regards de visite Controlfix** au clapet anti-retour *Pumpfix F* avec pompe peuvent évoluer ultérieurement en toute simplicité dans le regard installé, sans aucun outil.



Regard de visite
Controlfix





Clapet anti-retour
Staufix SWA



Clapet anti-retour
motorisé *Staufix FKA*



Clapet anti-retour avec
pompe *Pumpfix F*

<p>Pour modèles faits en ou après janvier 2011</p> 	<p>Battant en inox contre les rongeurs</p> <p>pour <i>Staufix FKA</i> (avec clapet en position pendulaire) et <i>Staufix SWA</i></p>	<p>-</p>	<p>80 037</p>
	<p>Entonnoir de test</p> <p>avec joint d'étanchéité pour tous les clapets anti-retour <i>Staufix</i>, convient à Ø 110, 125, 160 mm</p>	<p>-</p>	<p>70214</p>