



## Aqualift F XL per profondità d'installazione fino a 5 m

Prodotti

Illustrazione e disegno dimensionato

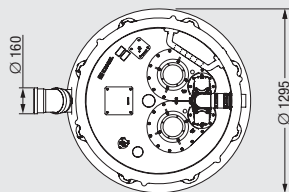
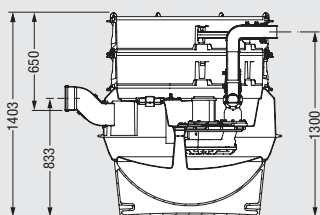
Descrizione dell'articolo

Tensione

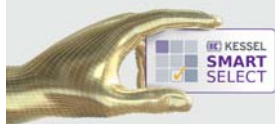
Pompa SPF

Cod. art.

**NUOVO**



Autorizzazione interpellata



**SmartSelect** rende i progetti semplicemente più veloci – Per i moduli di calcolo per gli impianti di sollevamento, consultare [smartselect.kessel.com](http://smartselect.kessel.com)

### Modulo tecnico

con anello del pozzetto saldato  
**Stazione di pompaggio per profondità d'installazione fino a 5 m Aqualift F XL Mono / Duo**

per acque nere / acque grigie

**Volume del contenitore di circa 335 litri**

**Volume utile max di circa 160 litri**

**Per l'installazione nel terreno o nella soletta di cemento in combinazione con il modulo del pozzetto**

**Resistente all'installazione in acque di falda fino a 3000 mm**

Entrata  $\varnothing$  160 / Evacuazione della pressione  $\varnothing$  80 mm

**1 Impianto Mono** con una pompa di tipo SPF con centralina Comfort

comprensivo di blocco antiriflusso e paletta di chiusura sul lato del condotto di mandata

**2 Impianto Duo** con due pompe di tipo SPF con centralina Comfort

comprensivo di blocco antiriflusso e paletta di chiusura sul lato del condotto di mandata

Il condotto di mandata deve essere eseguito in un tubo in PE saldato

**Moduli del pozzetto necessari: vedere sotto**

### Impianto Mono

<b>1</b>	230 V	1400-S3	<b>874 20 00</b>
	400 V	1500-S3	<b>874 20 01</b>
	400 V	3000-S3	<b>874 20 02</b>
	400 V	4500-S3	<b>874 20 03</b>

### Impianto Duo

<b>2</b>	230 V	1400-S3	<b>874 20 04</b>
	400 V	1500-S3	<b>874 20 05</b>
	400 V	3000-S3	<b>874 20 06</b>
	400 V	4500-S3	<b>874 20 07</b>
	230 V	1400-S1	<b>874 20 08</b>
	400 V	1500-S1	<b>874 20 09</b>
	400 V	3000-S1	<b>874 20 10</b>
	400 V	4500-S1	<b>874 20 11</b>

## Installazione nel sottosuolo

Da ordinare separatamente:

### Moduli del pozzetto

- per l'installazione nel terreno (per l'articolo da ordinare vedere a pagina 116)
- per l'installazione in una soletta di cemento (per l'articolo da ordinare vedere a pagina 117)

**Omologazione Z-42.1-527**

