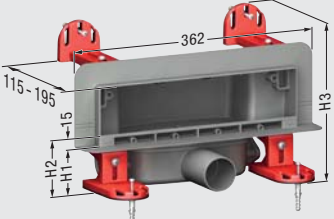








Scarico a parete

Sistema d'ordine / Prodotti

Corpo di base	Rivestimenti			
<p>Scarico a parete in ABS per il drenaggio del pavimento in interni</p> <p>Chiusura antiodori, con flangia per un'impermeabilizzazione alternativa</p> <p>Corpo base in ABS Bocchettone di scarico Ø 50 Possibilità di collegamento anteriore, laterale a sinistra o laterale a destra</p>  <p>H1 = bordo superiore flangia 65 - 200 mm H2 = bordo superiore piastrella 80 - 215 mm H3 = altezza complessiva 218 - 353 mm (include le guide di fissaggio)</p>	<p>Copriscarico, invisibile con telaio in acciaio inox 1.4301 (AISI 304)</p>  <p>Larghezza x altezza 296 x 61 mm Per piastrelle da pavimento fino a 10 mm, piastrellabile con piastrelle da parete fino a 10 mm</p>	<p>Copriscarico, in acciaio inox 1.4301 (AISI 304)</p>  <p>Larghezza x altezza 312 x 74 mm Per piastrelle da pavimento fino a 10 mm</p>	<p>Copriscarico, Wave, in acciaio inox 1.4301 (AISI 304)</p>  <p>Larghezza x altezza 312 x 74 mm Per piastrelle da pavimento fino a 10 mm</p>	<p>Copriscarico, in acciaio inox 1.4301 (AISI 304)</p>  <p>Larghezza x altezza 312 x 67 mm Per piastrelle da pavimento fino a 17 mm</p>
Articolo composto da corpo base per scarico a parete e copriscarico				
	48 000.01	48 000.02	48 000.03	48 000.04
<p>Piastra di montaggio 900 x 200 mm</p>	Articolo composto da piastra di montaggio con scarico a parete e copriscarico			
	48 001.01	48 001.02	48 001.03	48 001.04
<p>Piastra di montaggio 1200 x 200 mm</p>	Articolo composto da piastra di montaggio con scarico a parete e copriscarico			
	48 002.01	48 002.02	48 002.03	48 002.04