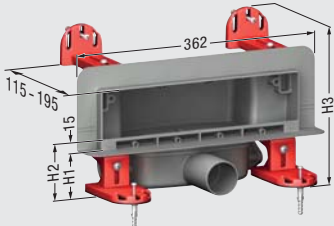









Scarico a parete con luci LED

Sistema d'ordine / Prodotti

| Corpo di base | Rivestimenti | | | |
|---|--|--|---|--|
| <p>Scarico a parete in ABS, con luci LED, colore di scelta per il drenaggio del pavimento in interni</p> <p>Chiusura antiodori, con flangia per un'impermeabilizzazione alternativa</p> <p>Corpo base in ABS Bocchettone di scarico Ø 50 Possibilità di collegamento anteriore, laterale a sinistra o laterale a destra Lunghezza del cavo LED di 15 m</p>  <p>H1 = bordo superiore flangia 65 - 200 mm H2 = bordo superiore piastrella 80 - 215 mm H3 = altezza complessiva 218 - 353 mm (include le guide di fissaggio)</p> | <p>Copriscarico, invisibile con telaio in acciaio inox 1.4301 (AISI 304)</p>  <p>Larghezza x altezza 296 x 61 mm Per piastrelle da pavimento fino a 10 mm, piastrellabile con piastrelle da parete fino a 10 mm</p> | <p>Copriscarico, in acciaio inox 1.4301 (AISI 304)</p>  <p>Larghezza x altezza 312 x 74 mm Per piastrelle da pavimento fino a 10 mm</p> | <p>Copriscarico, Wave, in acciaio inox 1.4301 (AISI 304)</p>  <p>Larghezza x altezza 312 x 74 mm Per piastrelle da pavimento fino a 10 mm</p> | <p>Copriscarico, in acciaio inox 1.4301 (AISI 304)</p>  <p>Larghezza x altezza 312 x 67 mm Per piastrelle da pavimento fino a 17 mm</p> |
| Corpo base LED | Articolo composto da corpo base per scarico a parete e copriscarico | | | |
| <p>RGB </p> | 48 003.41 | 48 003.42 | 48 003.43 | 48 003.44 |
| Piastra di montaggio LED 900 x 200 mm | Articolo composto da piastra di montaggio con scarico a parete e copriscarico | | | |
| <p>RGB </p> | 48 004.41 | 48 004.42 | 48 004.43 | 48 004.44 |
| Piastra di montaggio LED 1200 x 200 mm | Articolo composto da piastra di montaggio con scarico a parete e copriscarico | | | |
| <p>RGB </p> | 48 005.41 | 48 005.42 | 48 005.43 | 48 005.44 |