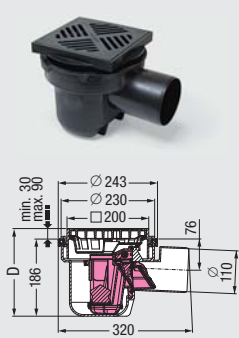
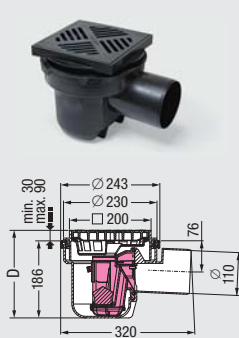





## Blocchi per liquidi leggeri con / senza valvola antiriflusso a doppia cerniera

Blocchi per liquidi leggeri		Prodotti	
Illustrazione e disegno dimensionato	Descrizione dell'articolo	Diametro esterno Ø (mm)	Cod. art.
 <p>Portata 1.0 l/sec Ingombro massimo 400 x 250 mm</p>	<p><b>Blocchi per liquidi leggeri</b> in polimero</p> <p><b>Con doppia valvola di non ritorno, con chiusura antiodore integrata e secchiello per i fanghi</b></p> <p><input type="checkbox"/> con copertura a feritoie da 188 x 188 mm in polimero, nera.</p> <p><b>Classe K 3</b> (in grado di sostenere carichi fino a un massimo di 300 kg).</p> <p>Profondità d'installazione (P) 216 - 276 mm</p> <p>EN 13564 Tipo 5 EN 1253-3 e 5</p>	Ø 110	<b>52 101</b>
 <p>Portata 1.0 l/sec Ingombro massimo 400 x 250 mm</p>	<p><b>Blocchi per liquidi leggeri</b> in polimero</p> <p><b>Con chiusura antiodore integrata e secchiello per i fanghi</b></p> <p><input type="checkbox"/> con copertura a feritoie da 188 x 188 mm in polimero, nera.</p> <p><b>Classe K 3</b> (in grado di sostenere carichi fino a un massimo di 300 kg).</p> <p>Profondità d'installazione (P) 216 - 276 mm</p> <p>  EN 1253-3 e 5</p>	Ø 110	<b>51 101</b>

### Esempio d'installazione blocchi per liquidi leggeri



I blocchi per liquidi leggeri ① sono lo scarico ideale per il locale caldaie in cantina. Usano un galleggiante integrato ② per garantire un trattenimento affidabile dei liquidi leggeri che potrebbero fuoriuscire dai sistemi di riscaldamento e delle clapet antiriflusso per impedire la penetrazione delle acque di scarico dal sistema fognario. È disponibile un rialzo speciale ③ con prolunga quale accessorio per l'installazione in cantine impermeabilizzate.

### Vantaggi professionali

- **Installazione semplice** con la prolunga variabile (regolabile verticalmente e lateralmente)
- **Guarnizione impermeabilizzante - Cod. art. 48 968**  
Gomma per guarnizione tra il pezzo di prolunga e la flangia - cod. art. 27 298 (impedisce i danni da umidità al pavimento).
- **Copertura di ghisa** che sopporta i carichi fino a 12.5 tonnellate (classe di carico B) - cod.art. 48 985
- Potenziabile a una doppia valvola di non ritorno
- **Pulizia rapida e semplice** con staffa di chiusura mono-manuale