

## Opvoerinstallatie Aqualift F Compact Mono/Duo

voor vloerinbouw



Reservoir: 40 liter

Pompvolume: Ongeveer 20 liter

**Polyethyleen reservoir** voor vloerinbouw, met verzonken betegelbare afdekking met geïntegreerde afvoer, inbouwdiepte (D) 490 tot 600 mm, met stankafsluiter, waterslohoogte 50 mm, met zijdelingse toevoer Ø 110. Inbouwmaten 800 × 800 mm.

### Opzetstuk en afdekking

Met telescopisch opzetstuk voor flexibele hoogte- en niveau-aanpassing, met afdekking en geïntegreerd rooster, uit kunststof Klasse A15, incl. afdichting.

### Pomp

met één of twee uitneembare SPZ-pomp(en), luchtdruk gestuurd, met geïntegreerde terugslagklep.

### Besturingskast

Met ZDS-besturingskast (zelfdiagnosesysteem) voor volautomatische pompbesturing, tegen spatwater beschermd (IP 54), wandmontage. Drukkoppeling: R 1 1/2 buitendraad of drukleiding Ø 40 mm voor PVC-lijmverbinding of drukleidingset (Art. Nr. 28 040).

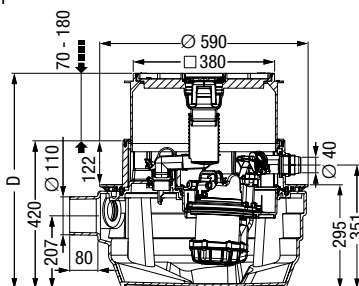
**Kabellengte:** 5 m

**Notitie:** Er moet op locatie een be- en ontluchtungsleiding worden aangebracht.

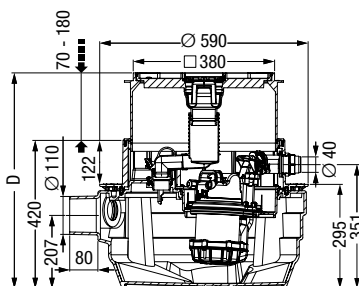
➤ **Toebehoren:** Pagina 109



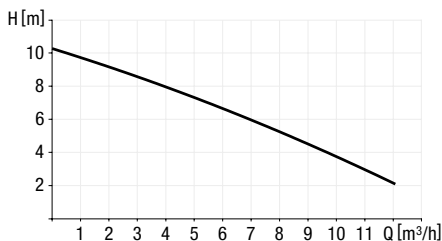
Afbeelding toont Mono versie 28 701-C



Afbeelding toont Duo versie 28 704-C



### Pomp diagram



### Pomp type

Type stroom	Spanning	Stroom	Motorvermogen P1/P2	Toerental	Motor-beveiliging	Opvoer-hoogte	Pomp-capaciteit	
SPZ 1000-S3-30%*	Wisselstroom	230 V	4,9 A	1080 W / 620 W	2800 min <sup>-1</sup>	geïntegreerd	max. 9,5 m	10,9 m <sup>3</sup> /h

\*Uitleg over S3 pompen zie pag. 95

### Mono versie met één pomp

SPZ pomp	Spanning	Art. Nr.
Met betegelbare afdekking		
1000-S3	230 V	28 701-C
Met zwarte afdekking		
1000-S3	230 V	28 701S

### Duo versie met twee pompen

SPZ pomp	Spanning	Art. Nr.
Met betegelbare afdekking		
1000-S3	230 V	28 704-C
Met zwarte afdekking		
1000-S3	230 V	28 704S