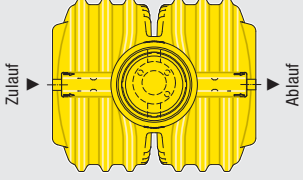


Kleinkläranlagen *InnoClean PLUS* Produkte Einbehälteranlage / Zweibebehälteranlage

| Artikelabbildung / Artikelbeschreibung | Einwohnergleichwert EW | Nutzvolumen (gesamt) | Gewicht in kg ca. | Baugruppen | | |
|---|------------------------|----------------------|-------------------|---------------|----------------|----------------|
| | | | | 1 | 2 | 3 |
|  | EW 4 | 4800 l | 530 | 97 804 | 97 804A | 97 804B |
| | EW 6 | 4800 l | 530 | 97 806 | 97 806A | 97 806B |
| | EW 8 | 7600 l | 700 | 97 808 | 97 808A | 97 808B |
| | EW 10 | 7600 l | 700 | 97 810 | 97 810A | 97 810B |

Kleinkläranlagen *InnoClean PLUS* für Reinigungsstufe C und D, werkseitig vormontiert

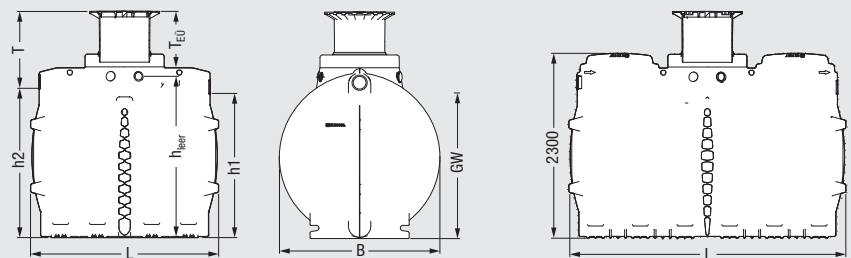
aus rotationsgesintertem Polyethylen mit Klärturm, Schaltgerät, Kompressor, Luftschlauch

Zum Einbau ins Erdreich

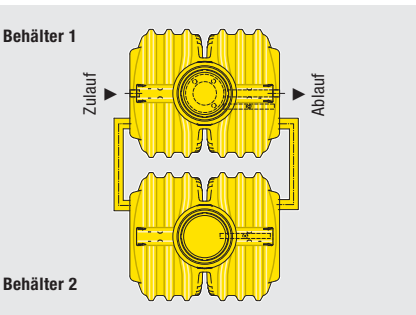
- Einbehälteranlage nach dem Belebtschlammprinzip im Aufstauverfahren (SBR) nach DIN 4261 und DIN EN 12566-3

Baugruppen:

- 1 Mit begrünbarer Bauzeitschutzabdeckung
- 2 Mit teleskopischem Aufsatzstück aus Kunststoff und Abdeckplatte aus Kunststoff für 600 kg Punktlast
- 3 Mit teleskopischem Aufsatzstück aus Kunststoff mit Beton/Gussabdeckung Klasse B, 12,5 t



| Einwohnergleichwert | L | B | T | | T _{EÜ} = T | GW | h2 | h1 | h _{leer} |
|---------------------|------|------|------|------|---------------------|------|------|------|-------------------|
| | | | min. | max. | | | | | |
| EW 4 | 2350 | 2000 | 590 | 1026 | T - 255 | 1775 | 1875 | 1775 | 2000 |
| EW 6 | 2350 | 2000 | 590 | 1026 | T - 255 | 1775 | 1875 | 1775 | 2000 |
| EW 8 | 3470 | 2000 | 590 | 1026 | T - 255 | 1775 | 1875 | 1775 | 2000 |
| EW 10 | 3470 | 2000 | 590 | 1026 | T - 255 | 1775 | 1875 | 1775 | 2000 |



| | | | | | |
|-------|---------|------|---------------|----------------|----------------|
| EW 12 | 9600 l | 970 | 97 812 | 97 812A | 97 812B |
| EW 14 | 12400 l | 1130 | 97 814 | 97 814A | 97 814B |
| EW 16 | 12400 l | 1130 | 97 816 | 97 816A | 97 816B |
| EW 18 | 15200 l | 1300 | 97 818 | 97 818A | 97 818B |
| EW 20 | 15200 l | 1300 | 97 820 | 97 820A | 97 820B |

Kleinkläranlagen *InnoClean PLUS* für Reinigungsstufe C und D, werkseitig vormontiert

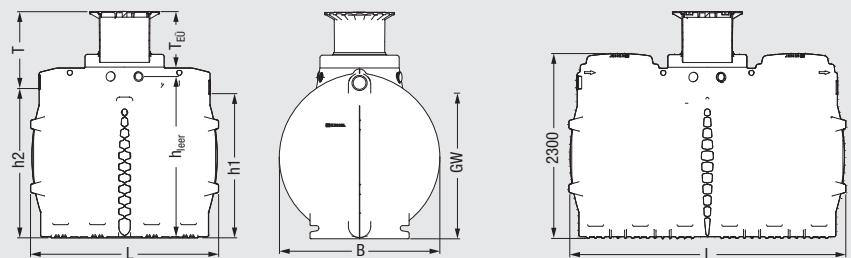
aus rotationsgesintertem Polyethylen mit Klärturm, Schaltgerät, Kompressor, Luftschlauch

Zum Einbau ins Erdreich

- Zweibebehälteranlage nach dem Belebtschlammprinzip im Aufstauverfahren (SBR) nach DIN 4261 und DIN EN 12566-3

Baugruppen:

- 1 Mit begrünbarer Bauzeitschutzabdeckung
- 2 Mit teleskopischem Aufsatzstück aus Kunststoff und Abdeckplatte aus Kunststoff für 600 kg Punktlast
- 3 Mit teleskopischem Aufsatzstück aus Kunststoff mit Beton/Gussabdeckung Klasse B, 12,5 t



| Einwohnergleichwert | L | | B | T | | T _{EÜ} = T | GW | h2 | h1 | h _{leer} |
|---------------------|------|------|------|------|------|---------------------|------|------|------|-------------------|
| | 1 | 2 | | min. | max. | | | | | |
| EW 12 | 2350 | 2350 | 2000 | 590 | 1026 | T - 255 | 1775 | 1875 | 1775 | 2000 |
| EW 14 | 3470 | 2350 | 2000 | 590 | 1026 | T - 255 | 1775 | 1875 | 1775 | 2000 |
| EW 16 | 3470 | 2350 | 2000 | 590 | 1026 | T - 255 | 1775 | 1875 | 1775 | 2000 |
| EW 18 | 3470 | 3470 | 2000 | 590 | 1026 | T - 255 | 1775 | 1875 | 1775 | 2000 |
| EW 20 | 3470 | 3470 | 2000 | 590 | 1026 | T - 255 | 1775 | 1875 | 1775 | 2000 |