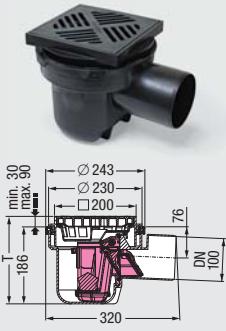
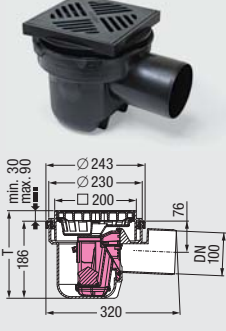




Leichtflüssigkeitssperren

Artikelabbildung	Artikelbeschreibung	Nennweite	Art.Nr.	Stück Ka./Pa.	PG
 <p data-bbox="119 667 438 728">Abflussleistung 1,0 l/s Ausparungsmaße 400 x 250 mm</p>	<p data-bbox="512 315 938 421">Leichtflüssigkeitssperre aus Kunststoff Mit Rückstaudoppverschluss, mit Geruchverschluss und Schlammeimer</p> <p data-bbox="512 427 975 481"><input type="checkbox"/> mit Schlitzrost 188 x 188 mm aus Kunststoff, schwarz, Klasse K 3</p> <p data-bbox="512 488 836 517">Einbautiefe (T) von 216 - 276 mm</p> <p data-bbox="512 530 802 560">Zubehör siehe Seite 140, 143</p> <p data-bbox="512 667 707 723">DIN EN 13564 Typ 5 DIN EN 1253-3 u. 5</p>	DN 100	52 101	1/32	1
 <p data-bbox="119 1097 438 1158">Abflussleistung 1,0 l/s Ausparungsmaße 400 x 250 mm</p>	<p data-bbox="512 745 868 851">Leichtflüssigkeitssperre aus Kunststoff Mit integriertem Geruchverschluss und Schlammeimer</p> <p data-bbox="512 857 975 911"><input type="checkbox"/> mit Schlitzrost 188 x 188 mm aus Kunststoff, schwarz, Klasse K 3</p> <p data-bbox="512 918 836 947">Einbautiefe (T) von 216 - 276 mm</p> <p data-bbox="512 960 802 990">Zubehör siehe Seite 140, 143</p> <p data-bbox="512 1108 823 1160">   DIN EN 1253-3 u. 5 </p>	DN 100	51 101	1/32	1