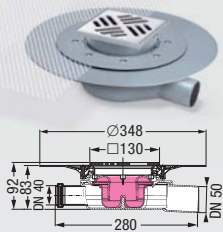
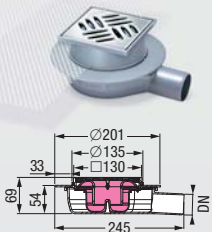
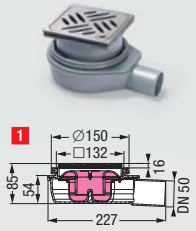
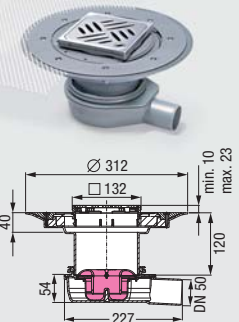


Boden-/Badabläufe aus Kunststoff

Punktentwässerung System 125

„Der Ultraflache“

Artikelabbildung	Artikelbeschreibung	Nennweite	Art.Nr.	Stück Ka./Pa.	PG
 <p>Abflussleistung 1,0 l/s Ausparungsmaße 350 x 350 mm</p>	<p>Badablauf „Der Ultraflache“ aus ABS Auslauf seitlich, mit seitlichem Zulauf DN 40, mit herausnehmbarem Geruchverschluss, mit Klebeflansch inkl. Gewebematte für Dünnbettabdichtung</p> <p><input type="checkbox"/> mit Schlitzrost 120 x 120 mm aus Edelstahl V2A, Klasse K 3</p> <p>Aufsatzstück kürzbar je nach Bedarf bis auf minimale Gesamteinbauhöhe von 92 mm</p>	DN 50	45 700.91	1/-	1
 <p>Abflussleistung 1 DN 40: 0,6 l/s 2 DN 50: 1 l/s Ausparungsmaße 300 x 300 mm</p>	<p>Badablauf „Der Ultraflache“ aus ABS mit Flansch Auslauf seitlich, mit herausnehmbarem Geruchverschluss, mit Flansch inkl. Gewebematte für Dünnbettabdichtung</p> <p><input type="checkbox"/> mit Schlitzrost 120 x 120 mm aus Edelstahl V2A, Klasse K 3</p> <p>Aufsatzstück kürzbar je nach Bedarf bis auf minimale Gesamteinbauhöhe von 69 mm</p>	1 DN 40 2 DN 50	45 740.20 45 750.20	10/120 10/120	1 1
 <p>Abflussleistung 1 DN 50: 1,0 l/s 2 DN 50: 0,9 l/s Ausparungsmaße 250 x 300 mm</p>	<p>Badablauf „Der Ultraflache“ aus ABS Auslauf seitlich,</p> <p>1 mit Designrost Kessel 120 x 120 mm und Rahmen aus Edelstahl V2A, mit Lock & Lift-System, Klasse L 15, mit herausnehmbarem Geruchverschluss</p> <p>Weitere Designroste siehe Seite 167</p> <p>2 mit Schlitzrost 120 x 120 mm aus Edelstahl V2A, Klasse K 3, mit Multistop</p> <p>Aufsatzstück kürzbar je nach Bedarf bis auf minimale Gesamteinbauhöhe von 85 mm</p>	DN 50 DN 50	45 700.63 45 700.71	10/120 10/120	1 1
 <p>Abflussleistung 1,0 l/s Ausparungsmaße 320 x 320 mm</p>	<p>Badablauf „Der Ultraflache“ aus ABS Auslauf seitlich, mit herausnehmbarem Geruchverschluss, mit Variofix-Dünnbettaufsatz aus ABS inkl. Gewebematte für Dünnbettabdichtung,</p> <p><input type="checkbox"/> mit Designrost Kessel 120 x 120 mm und Rahmen aus Edelstahl V2A, Lock & Lift-System, Klasse L 15</p> <p>Aufsatzstück kürzbar je nach Bedarf</p>	DN 50	45 700.94	1/-	1