

Hofablauf *Ecoguss*

Rohranschluss-Ablauf eckig



Material: *Ecoguss*

Ausführung enthält:

- Auslauf senkrecht
- Schlammweimer
- Aufsatzstück aus *Ecoguss* mit eckigem oder rundem Tragerahmen

Abdeckung: Schlitzrost rund Ø 235 mm, Klasse B 125, *Lock & Lift*-Verriegelungssystem

Abflussleistung: 4,5 l/s

➤ **Zubehör:** *Multistop* Artikel 48 500
siehe Seite 270



Abb.: Artikel 67 110B

Nennweite	Art.-Nr.	Stück Ka./Pa.	PG
mit eckigem Tragerahmen			
DN 100	67 110B	1/24	1
mit rundem Tragerahmen			
DN 100	67 111B	1/24	1

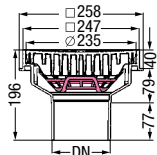


Abb.: Artikel 67 110B

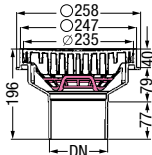



Abb.: Artikel 67 111B

Hofablauf *Alrondo*

Auslauf senkrecht



Material: Kunststoff

Ausführung enthält: integrierten Geruchverschluss

Abdeckung: Abdeckplatte 200 x 200 mm mit Schlitzrost rund Ø 140 mm, verschraubt, bis 1 t befahrbar

Abflussleistung: 1,6 l/s



Nennweite	Art.-Nr.	Stück Ka./Pa.	PG
DN 100	37 287 S	12/-	1

