

Fettabscheider *EasyClean free Auto Mix & Pump NS 2 – 10* zur freien Aufstellung



Material: Kunststoff

Einbau: in frostgeschützten Räumen

Ausführung: mit programmgesteuerter Entsorgungs- und Spüleinrichtung, Schredder-Mix-System, Schaltgerät, Schauglas, Füllrichtung, Pumpe, Trinkwasserspülung;

Fließrichtung rechts; kann durch Austauschen des Zu- und Ablaufstutzens in Fließrichtung links geändert werden

Pumpenleistung: 3,0 kW

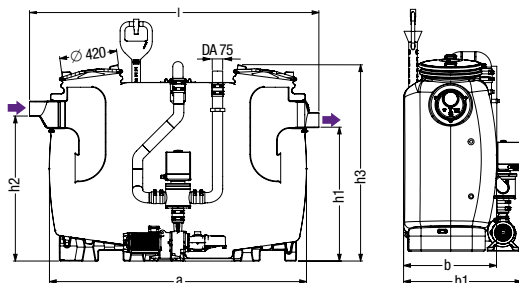
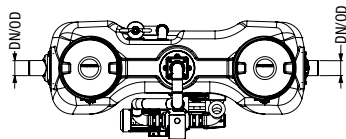
Kabellänge: 5 m

Auslieferung: Anlage komplett montiert

Sondermaße und Vor-Ort-Verschweißung:

+49 (0) 8456 / 27-463 (auf Anfrage)

- **Zubehör:** Probenahmeeinrichtung, Hebeanlagen, Fernbedienung, *TeleControl* ab Seite 314
- **Fettnachbehandlung *Bifena*** Seite 337
- **Technischer Hinweis** Seite 313

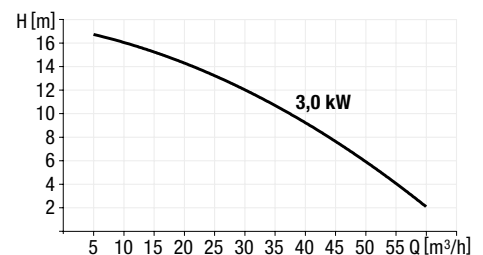


Nenngrößen	ohne <i>SonicControl</i> Art.-Nr.	mit <i>SonicControl</i> Art.-Nr.	PG
NS 2	93 002.01/PVS	93 002.02/PVS	3
NS 3	93 003.01/PVS	93 003.02/PVS	3
NS 4	93 004.01/PVS	93 004.02/PVS	3
NS 7	93 007.01/PVS	93 007.02/PVS	3
NS 10	93 010.01/PVS	93 010.02/PVS	3

Vorteilspakete mit *SonicControl*

Paket 1 mit Probenahme waagrecht	913 101	3
Paket 2 mit Probenahme senkrecht	913 102	3

Pumpenleistung



Maße und Werte	NS 2	NS 3	NS 4	NS 7	NS 10
DN	100	100	100	150	150
Außendurchmesser (OD) in mm	110	110	110	160	160
Länge (l) in mm	1735	1735	2115	2145	2820
Einbringmaß (a) in mm	1500	1500	1880	1910	2590
Einbringmaß (b) in mm	680	680	680	940	940
Breite (b1) in mm	860	860	860	1130	1130
Höhe (h1) in mm	985	985	985	1185	1185
Höhe (h2) in mm	1055	1055	1055	1255	1255
Höhe (h3) in mm	1435	1435	1435	1655	1655
Gewicht in kg	160	165	178	226	272
Abwasserinhalt Schlammfang in l	200	300	400	700	1000
Abwasserinhalt Abscheider in l	400	300	400	650	900
Fettspeicher in l	100	120	160	280	400
Gesamt in l	600	600	800	1350	1900