

Bodenablauf *Practicus*

mit Schlitzrost aus Kunststoff



Material: PP, Aufsatz aus ABS

Ausführung enthält:

- herausnehmbaren Geruchsverschluss

Abdeckung:

- Schlitzrost 138 × 138 mm aus Kunststoff, schwarz, Klasse K 3

Abflussleistung bei Anstau 20 mm / 10 mm:

- Aulaufl seitlich: 1,6 l/s / 1,1 l/s
- Aulaufl senkrecht: 2,0 l/s / 1,0 l/s

Aussparungsmaße:

- 220 × 180 mm (Aulaufl seitlich)
- 180 × 180 mm (Aulaufl senkrecht)

➤ **Zubehör:** siehe Seiten 245 – 246



Abb.: Artikel 45 110.40 (Aulaufl seitlich)

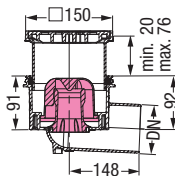


Abb.: Artikel 45 110.40 (Aulaufl seitlich)

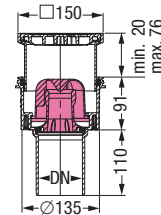


Abb.: Artikel 45 210.40 (Aulaufl senkrecht)

Nennweite	Art.-Nr.	Stück Ka./Pa.	PG
Aulaufl seitlich			
DN 100	45 110.40	10/-	1
Aulaufl senkrecht			
DN 100	45 210.40	10/-	1



Bodenablauf *Practicus*

mit Schlitzrost aus Edelstahl



Material: PP, Aufsatz aus ABS

Ausführung enthält:

- Aulaufl senkrecht
- herausnehmbaren Geruchsverschluss

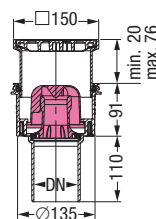
Abdeckung: Schlitzrost 138 × 138 mm aus Edelstahl V2A, verschraubt, Klasse K 3

Abflussleistung bei Anstau

20 mm / 10 mm: 2,0 l/s / 1,0 l/s

Aussparungsmaße: 180 × 180 mm

➤ **Zubehör:** siehe Seiten 245 – 246



Nennweite	Art.-Nr.	Stück Ka./Pa.	PG
DN / DA 100/110	45 210.11	10/120	1



Bodenablauf *Practicus*

mit Schlitzrost aus Edelstahl



Material: PP, Aufsatz aus ABS

Ausführung enthält:

- Aulaufl senkrecht
- Klebeflansch
- herausnehmbaren Geruchsverschluss

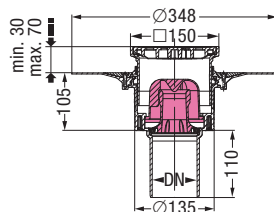
Abdeckung: Schlitzrost 138 × 138 mm aus Edelstahl V2A, verschraubt, Klasse K 3

Abflussleistung bei Anstau

20 mm / 10 mm: 2,0 l/s / 1,0 l/s

Aussparungsmaße: 350 × 350 mm

➤ **Zubehör:** siehe Seiten 245 – 246



Nennweite	Art.-Nr.	Stück Ka./Pa.	PG
DN / DA 100/110	45 218.11	1/50	1

